



VELKOMMEN TIL WORKSHOP OM RAPPORTER SKOLEOMRÅDET

Den 26., 28. og 29. oktober 2020

KOMB:T

Kommunernes it-fællesskab

Dagens program

- Kort om moderniseringen af skoleområdet
- Forudsætninger for rapportering
- Forhold omkring skabelonerne for rapporter
- Skabeloner til standardrapporter - Elevtal
- Øvrige muligheder for rapportering af elevtal
- Opmærksomhedspunkter ved opgørelse af elevtal
- Skabeloner til standardrapporter - Karakterer
- Opmærksomhedspunkter ved opgørelse af karakterer

Bryd ind (evt. 'ræk hånden op' funktion) og kommenter, vi er ikke flere end der er plads til dialog og vi har brug for jeres input for at vi kan gøre det bedre

R
MATIONER
OG DATA
LIGE OG
ARBEJDER FOR
PLAY
MMUNALE
KAD

Kort om modernisering af skoleområdet

- Kommunerne validerede data i 2018/19, hvor vi konstaterede, at elevforløb ikke altid blev bygget korrekt, det skyldes indlæsning af data fra KMD der leveres som øjeblikbilleder samt valg af forløb ved dublet registrering i de to fagsystemer.
- Elevforløb blev bygget om i release 6.0 der udkom i marts måned 2020.
- Kommunerne ønskede, at begreber og definitioner i FLIS i højere grad afspejlede øvrige nationale opgørelser på området.
- Begreber, definitioner og derved datamodel blev harmoniseret STIL og DST. Det blev medtaget i release 6.1 i august måned 2020.



Forudsætninger for rapportering

I forbindelse med release 5.0 udfasede FLIS sit rapporteringsværktøj, kommunerne skal derfor selv opsætte rapporterne i deres ledelsesinformationssystem eller tilgå data via Excel f.eks.

Forudsætninger:

- Adgang til FLIS Skole Kube, enten via BI leverandør eller eget miljø.
- Rapportværktøj, f.eks. Excel Pivot, Targit, Power BI, SAP BO mv.

PivotTable Fields

Show fields: (All)

Search

- Σ Elev
 - Antal elever
- Σ Karakter
 - Antal karakterer
 - Antal karakterer og fritagelser
 - Antal vægtede karakterer
 - Gennemsnitlig karakter
 - Karaktergennemsnit
 - Vægtet karaktergennemsnit
- Σ Karakter - Elev
 - Antal unikke elever med karakter
- Σ Klasse

Drag fields between areas below:

FILTERS
Bedømmelsesform Tekst

COLUMNS
Skoleår

ROWS
Fag Tekst
Fagsystem Fagdisciplin Tekst

VALUES
Σ Vægtet karaktergennemsnit

Forudsætninger for rapportering

Kombit udarbejder skabeloner til hvorledes rapporterne opsættes, herunder hvilke filtre, tællere mv. der skal sættes i rapporterne.

‘Kogebog’ til opsætning af rapporter lægges på <https://www.eflis.dk/dokumentation/skole/>, men kan indtil da rekvireres ved at skrive til FLIS@kombit.dk



Forudsætninger for rapportering

Eksempel Karaktergennemsnit i 9. klasse afgangseksamen lovbundne prøver

Filtre:

Tid-Måned: Maj

Kommune Skoleejer-Kommunenummer: Egen kommune

Institutionstype-Institutionstype Kode: 1012 Folkeskoler, 1014 Kommunale ungdomsskoler og ungdomskostskoler

1015 Specialskoler for børn, 1016 Dagbehandlingstilbud og behandlingshjem, 1017 Kommunale internationale skoler

Prøveform-Proeveform Tekst: Bundne prøvefag

Proeveniveau-Proeveniveau Tekst: FP9

Bedømmelsesform-Bedømmelsesform Tekst: Prøve

Mindst Fire Bundne Proevefag-Ja Nej tekst Tekst: Ja

Klassetrin personligt-Klassetrin: 9

Følgende *kolonne* er valgt:

Tid-Skoleår

Følgende *tæller* er valgt:

Vægtet karaktergennemsnit

KOMB!T

Kommunernes it-fællesskab

Forhold omkring skabeloner for rapporter

- I skabelonerne er der foretaget valg så rapporterne i videst muligt omfang er sammenlignelige med data fra Undervisningsministeriet (STIL).
- Der er taget udgangspunkt i nøgletallene der fremgår på www.stil.dk -uddannelsesstatistik

Elevtal, segregering, andel elever i kommunale skoler, andel elever i friskoler og private grundskoler:

<https://uddannelsesstatistik.dk/Pages/Reports/1790.aspx>

Karakter:

<https://uddannelsesstatistik.dk/Pages/Reports/1813.aspx>

Skabeloner til standardrapporter - Elevtal

Hvilke institutioner går vores elever i?

Rapporten giver et overblik over hvilke institutioner jeres elever er indskrevet i pr. 5. september.

Antal elever	Column Labels			
Row Labels	2011/2012	2012/2013	2013/2014	2014/2015
10. Klasse Center Djursland	6		1	
10. Klasse UngdomsCenter Vejle				
Abildgårdskolen				
Absalons Skole				
Action Efterskolen				1
Adventure Efterskolen Sønderjylland Skelde	1	1	2	1
Agerskov Ungdomsskole			1	2
Allingåbroskolen	2	1		
Askov Højskole og Efterskole	8	13	4	5

Skabeloner til standardrapporter - Elevtal

Hvor mange elever er indskrevet i institutioner hvor jeres kommune er skoleejer pr. 5. september?

Rapporten skal hjælpe med at give et overblik, over hvor mange elever der er indskrevet i de institutioner, hvor I er skoleejer pr. 5. september.

Antal elever	Column Labels						
Row Labels	2011/2012	2012/2013	2013/2014	2014/2015	2015/2016	2016/2017	2017/2018
Bakkegårdsskolen	448	465	481	494	479	470	450
Bavnehøj Skole	560	517	709	659	590	565	586
Beder Skole	687	669	636	561	587	579	576
Behandlingshjemmet Bøgholt	36	32	28	22			
Center-10, Aarhus High School	341	304	409	333	265	155	
Elev Skole	122	142	139	176	192	153	156
Ellekærskolen	272	275	265	249	245	241	224
Ellevangskolen	796	781	950	915	904	890	837
Elsted Skole	807	788	781	798	835	823	820
Engdalskolen	778	801	821	852	890	928	950
Frederiksbjerg Skole	770	751	793	791	804	863	923
Gammelgaardsskolen	895	926	924	931	932	955	950
Hasle Skole	468	440	446	511	551	575	614
Holme Nygaard skole	5	12	11	21	29	29	20

Skabeloner til standardrapporter - Elevtal

Hvor mange af kommunens elever går i specialklasse?

Rapporten skal hjælpe med at give et overblik over, hvor mange af eleverne i de kommunale skoler der går i en specialklasse pr. 5. september.

Antal elever	Column Labels				
Row Labels	2011/2012	2012/2013	2013/2014	2014/2015	2015/2016
EUD 10					
Klasse for ældre tosprogede elever	94				
Modtagelsesklasser				1	
Normalklasse - fuldt årgangsdelte	27062	27134	27007	26655	26763
Normalklasse - ikke fuldt årgangsdelte	674	752	778	876	952
Specialklasser	1277	1241	1182	1197	1196
Grand Total	29107	29127	28967	28729	28911
Procent specialklasse	4,4	4,3	4,1	4,2	4,1

Skabeloner til standardrapporter - Elevtal

Hvor mange af kommunens elever i normalklasser er registreret med særlige behov?

Rapporten skal hjælpe med at give et overblik over, hvor mange af eleverne i de kommunale skoler der går i en normalklasse, der er registreret med særlige behov.

Antal elever	Column Labels				
Row Labels	2011/2012	2012/2013	2013/2014	2014/2015	2015/2016
Normal	27254	27842	27667	27477	27672
Special	482	44	118	54	43
Grand Total	27736	27886	27785	27531	27715

Skabeloner til standardrapporter - Elevtal

Hvor mange af kommunens elever går i folkeskole?

Rapporten skal hjælpe med at give et overblik over, hvor mange af kommunens elever der går i en folkeskole pr. 5. september.

Antal elever	Column Labels						
Row Labels	2011/2012	2012/2013	2013/2014	2014/2015	2015/2016	2016/2017	2017/2018
Dagbehandlingstilbud og behandlingshjem	70	75	71	65	56	49	
Efterskoler	329	315	324	302	279	292	
Efterskoler med særligt tilbud	61	65	62	56	51	59	
Folkeskoler	27865	27930	27831	27653	27898	27926	27926
Friskoler og private grundskoler	4463	4544	4209	4797	4867	4889	4889
Husholdnings- og håndarbejdsskoler	1		10	11	6	3	
Kommunale ungdomsskoler og ungdomskostskoler	34	10	22	31	39	31	
Specialskoler for børn	334	309	307	317	321	332	
Uddannelsesinstitutioner for unge med særlige behov						1	
Grand Total	33157	33248	32836	33232	33517	33582	33582
Procent folkeskole	84,0	84,0	84,8	83,2	83,2	83,2	83,2

Skabeloner til standardrapporter - Elevtal

Hvor mange af kommunens elever går i frie grundskoler?

Rapporten skal hjælpe med at give et overblik over, hvor mange af eleverne i de kommunale skoler der går i frie grundskoler pr. 5. september.

Antal elever	Column Labels						
Row Labels	2011/2012	2012/2013	2013/2014	2014/2015	2015/2016	2016/2017	2017/2018
Dagbehandlingstilbud og behandlingshjem	70	75	71	65	56	49	52
Efterskoler	329	315	324	302	279	292	278
Efterskoler med særligt tilbud	61	65	62	56	51	59	60
Folkeskoler	27865	27930	27831	27653	27898	27926	27855
Friskoler og private grundskoler	4463	4544	4209	4797	4867	4889	4848
Husholdnings- og håndarbejdsskoler	1		10	11	6	3	1
Kommunale ungdomsskoler og ungdomskostskoler	34	10	22	31	39	31	49
Specialskoler for børn	334	309	307	317	321	332	348
Uddannelsesinstitutioner for unge med særlige behov						1	
Grand Total	33157	33248	32836	33232	33517	33582	33491
Procent friskoler	13,5	13,7	12,8	14,4	14,5	14,6	14,5

Øvrige muligheder for rapportering af elevtal

Elevtal kan også opgøres på:

- Klassestrin
- Dansk som andetsprog
- Aldersvarende på klassestrin
- Statsborgerskab

Hvordan følger I op på elevtal i dag?

Hvad anvender I elevtal til styringsmæssigt ude i kommunerne?

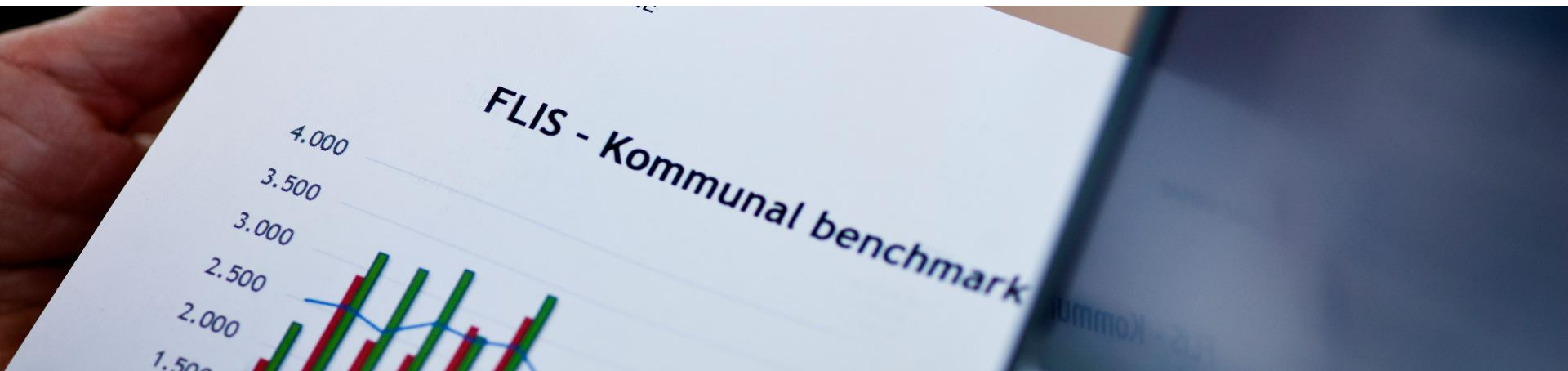


Opmærksomhedspunkter ved opgørelse af elevtal

Opmærksomhedspunkter i forhold til registrering i fagsystem

Rullende indskrivning

- Der er skoler der anvender rullende indskrivning, hvor eleverne ikke tæller med før indskrivningsdatoen i det pågældende skoleår
- Det drejer sig om følgende skoler:
 - Lemvig Kommune: Christinelyst skolen
 - Sønderborg Kommune: Nørreskov skolen, Nordals skolen
 - Vejle Kommune: Ødsted Skole, Højen skole
 - Århus Kommune: Malling skole, Frederiksbjerg skole



Opmærksomhedspunkter ved opgørelse af elevtal

Oprettelse af nye klasser i skoleåret (ved sammenlægning/opdeling) hvor historik forsvinder.

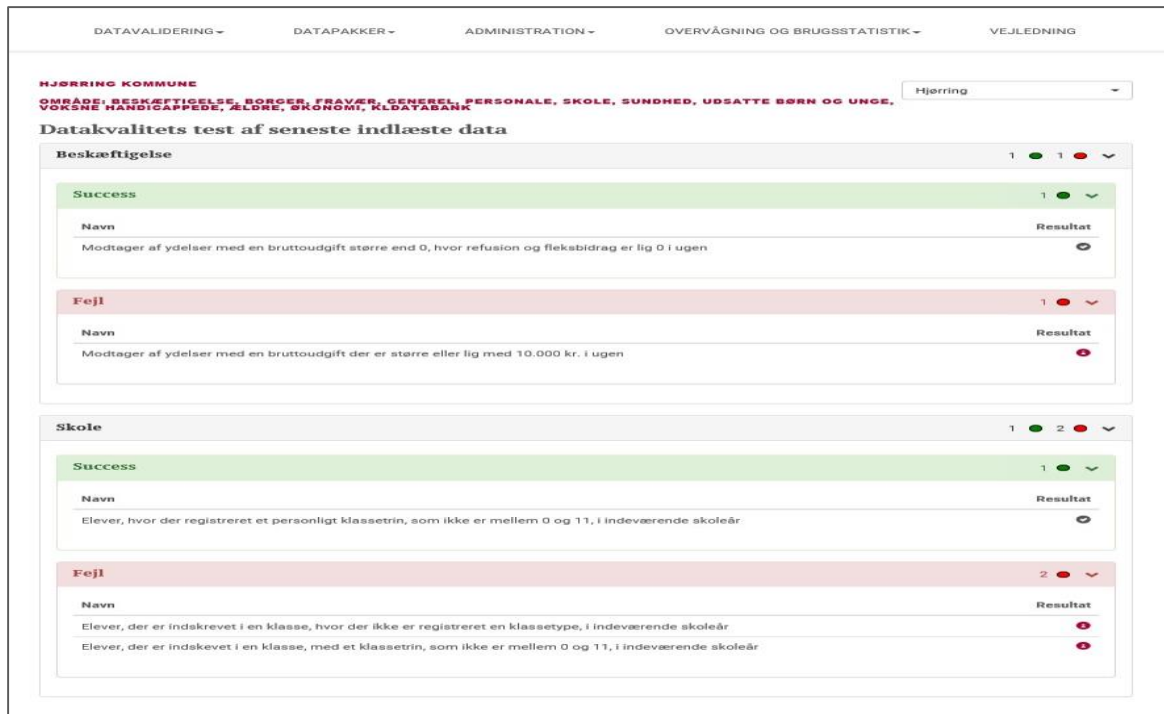
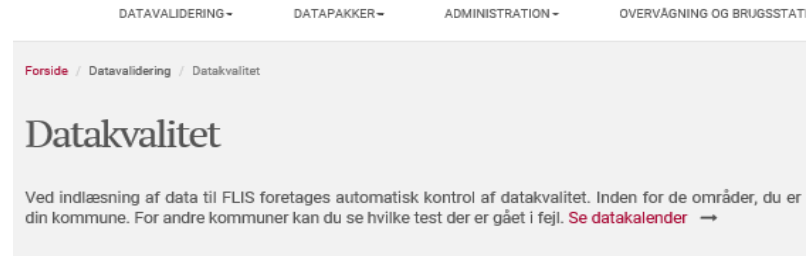
Dublet forløb

- Ved dublet forløb i de to fagsystemer anvendes oplysning fra skoleejer kommunen, hvis I har elever der går i skole i andre kommuner, kan oplysningerne afvige fra de oplysninger I har i eget fagsystem, evt. skal oplysninger i eget fagsystem rettes.



Opmærksomhedspunkter ved opgørelse af elevtal

Nbi Test af registreringer i fagsystemer, vil være tilgængelige via FLIS Administrationsportalen



Opmærksomhedspunkter ved opgørelse af elevtal

1. Elever, der er indskrevet i en klasse, hvor der ikke er registreret en klassetype, i indeværende skoleår
2. Elever, der er indskrevet i en klasse, med et klassetrin, som ikke er mellem 0 og 11, i indeværende skoleår
3. Elever, hvor der registreret et personligt klassetrin, som ikke er mellem 0 og 11, i indeværende skoleår
4. Elever, der er indskrevet på en skole, som ikke optræder i det officielle institutionsregister, i indeværende skoleår
5. Elever, hvor der er registreret oplysninger om skoleforløbet både i KMD og TEA, i indeværende skoleår

Opmærksomhedspunkter ved opgørelse af elevtal

Sammenligning med STIL og DST

- STIL opgør elevtallet pr. 30. september og anvender elevernes bopælskommune pr. 1. januar. FLIS opgør bopælskommune primo hver måned
- STIL har tilkendegivet, at de ændrer opgørelsesmetoden og anvender bopæl pr. 1. september fremadrettet.
- Ved rullende indskrivning samt ved tab af historik ved oprettelse af nye klasser, skal i være opmærksomme, da elevtal i højere grad vil afvige indtil den dag eleverne konkret er indskrevet.
- 0.-9. klasse ved opgørelse af andel i folkeskoler og frie grundskoler, i stedet for 0.-10. klasse.
- Ved større differencer i elevtal for jeres kommunale skoler, så dyk ned i tallene og se om FLIS passer med data i fagsystem.



Skabeloner til standardrapporter - Karakterer

Karaktergennemsnit i 9. klasse afgangseksamen lovbundne prøver

Rapporten skal hjælpe med at give et overblik over udviklingen i karaktergennemsnit for lovbundne prøver.

	Column Labels								
	2012/2013	2013/2014	2014/2015	2015/2016	2016/2017	2017/2018	2018/2019	2019/2020	
Vægtet karaktergennemsnit	7,1	7,3	7,4	7,5	7,4	7,5	7,5	7,4	

Skabeloner til standardrapporter - Karakterer

Karaktergennemsnit i fag 9. klasse afgangseksamen lovbundne prøver pr. institution

Rapporten skal hjælpe med at give et overblik over udviklingen i karaktergennemsnit for lovbundne prøver pr. institution.

Vægtet karaktergennemsnit	Column Labels								
Row Labels	2012/2013	2013/2014	2014/2015	2015/2016	2016/2017	2017/2018	2018/2019	2019/2020	
Bakkegårdsskolen	5,9	6,1	6,2	6,8	5,7	7,4	6,9	5,4	
Bavnehøj Skole	6,5	6,9	6,1	7,0	6,9	6,9	7,2	7,4	
Beder Skole	8,0	8,1	8,4	8,5	8,2	8,2	8,5	7,9	
Behandlingshjemmet Bøgholt	6,5								
Center-10, Aarhus High School	3,4	4,1	2,7	3,2	3,1				
Ellekærskolen	4,6	4,9	5,1	5,7	4,7	6,2	4,3	5,9	
Ellevangskolen	8,5	7,7	8,0	8,0	8,2	8,0	7,1	7,9	
Elsted Skole	7,7	8,8	7,7	8,0	7,7	8,0	8,1	8,6	
Engdalskolen	7,2	6,8	8,0	7,6	7,1	7,5	7,8	8,2	
Frederiksbjerg Skole	7,4	7,9	7,8	8,1	7,2	7,6	7,6	7,7	
Gammelgaardsskolen	7,2	7,2	8,3	7,5	8,0	8,7	8,7	8,5	
Hasle Skole	5,6	5,5	7,0	7,3	7,0	6,9	7,6	6,6	
Holme Skole	7,5	7,9	7,5	7,3	7,7	6,9	7,6	6,9	
Højvangskolen	7,2	6,9	6,7	7,8	7,2	7,5	7,2	7,3	
Hårup Skole	7,1	6,0	8,0	7,0	7,9	7,1	6,8	7,3	
Katrinebjergskolen	6,7	6,0	7,2	7,0	6,1	6,8	5,0	6,4	

Skabeloner til standardrapporter - Karakterer

Karaktergennemsnit i 9. klasse afgangseksamen fordelt på fag der indgår i lovbundne prøver

Rapporten skal hjælpe med at give et overblik over udviklingen i karaktergennemsnit for de fag der indgår lovbundne prøver.

Vægtet karaktergennemsnit	Column Labels						
Row Labels	2012/2013	2013/2014	2014/2015	2015/2016	2016/2017	2017/2018	2018/2019
<input type="checkbox"/> Dansk	7,2	7,3	7,4	7,5	7,3	7,3	
Læsning	6,7	6,8	6,4	7,1	6,7	6,2	
Mundtlig	7,9	8,0	8,0	8,3	8,1	8,0	
Retskrivning	6,7	6,7	7,6	7,4	7,4	7,0	
Skriftlig	6,6	6,9	6,8	6,6	6,3	6,7	
<input type="checkbox"/> Engelsk	7,8	8,1	8,0	8,2	8,0	8,1	
Mundtlig	7,8	8,1	8,0	8,2	8,0	8,1	
<input type="checkbox"/> Fysik/kemi	6,7	6,8	6,9	7,0			
Praktisk/mundtlig	6,7	6,8	6,9	7,0			

Skabeloner til standardrapporter - Karakterer

Karaktergennemsnit i enkelt fag 9. klasse afgangsprøve

Rapporten skal hjælpe med at give et overblik over udviklingen i karaktergennemsnit for de fag der indgår lovbundne prøver pr. institution.

Vægtet karaktergennemsnit	Column Labels							
Row Labels	2012/2013	2013/2014	2014/2015	2015/2016	2016/2017	2017/2018	2018/2019	
Bakkegårdsskolen	6,4	5,0	5,8	5,6	4,7	4,9	5,0	
Bavnehøj Skole	5,7	6,5	5,6	5,8	5,7	6,0	5,8	
Beder Skole	7,1	7,7	7,1	8,2	6,8	6,6	7,3	
Behandlingshjemmet Bøgholt	7,0							
Center-10, Aarhus High School	4,5	3,3	3,3	4,7	2,8			
Ellekærskolen	3,6	4,5	3,7	4,4	4,2	4,5	3,4	
Ellevangskolen	8,2	7,4	6,5	7,6	7,3	6,1	6,1	
Elsted Skole	6,9	7,7	7,2	7,2	6,8	6,6	6,7	
Engdalskolen	6,8	6,5	7,7	7,4	6,1	6,8	6,6	
Frederiksbjerg Skole	6,9	7,2	6,4	7,4	6,5	6,2	6,7	

Skabeloner til standardrapporter - Karakterer

Andel beståede elever min. 2 i dansk og matematik i 9. klasse afgangsprøve

Rapporten skal hjælpe med at give et overblik over udviklingen andel beståede elever min. 2 i dansk og matematik i 9. klasse afgangsprøve.

Antal elever	Column Labels								
Row Labels	2012/2013	2013/2014	2014/2015	2015/2016	2016/2017	2017/2018	2018/2019	2019/2020	
Ja	2245	2190	2155	2218	2156	2119	2201	2293	
Nej	243	288	245	189	317	265	262	266	
Grand Total	2488	2478	2400	2407	2473	2384	2463	2559	

Skabeloner til standardrapporter - Karakterer

Andel beståede elever min. 2 i dansk og matematik i 9. klasse afgangsprøve fordelt pr. institution

Rapporten skal hjælpe med at give et overblik over udviklingen andel beståede elever min. 2 i dansk og matematik i 9. klasse afgangsprøve fordelt pr. institution.

Antal elever	Column Labels		
Row Labels	Nej	Ja	Grand Total
Åby Skole	14	84	98
Vorrevangskolen	19	62	81
Virupskolen	7	108	115
Viby Skole	12	80	92
Vestergårdsskolen	22	52	74
.....	-	--	--

Skabeloner til standardrapporter - Karakterer

Karakter i bundne prøver ved 9. klasse afgangsprøve samt sidste standpunktskarakter

Rapporten skal hjælpe med at give et overblik over de afgivne karakterer i bundne prøver i 9. klasse afgangsprøve samt sidste standpunkt karakter.

Vægtet karaktergennemsnit	Column Labels			
Row Labels	FP9	SS	Grand Total	
<input type="checkbox"/> Dansk		7,4	7,1	7,2
Læsning		6,3	6,9	6,8
Mundtlig		8,2	7,1	7,5
Retskrivning		7,3	7,5	7,4
Skriftlig		6,6	7,0	6,8
<input type="checkbox"/> Engelsk		8,2	7,3	7,7
Mundtlig		8,2	7,3	7,7
<input type="checkbox"/> Fællesprøve i fysik/kemi biologi og geografi		7,5		7,5
Praktisk/mundtlig		7,5		7,5

Skabeloner til standardrapporter - Karakterer

Karaktergennemsnit 9. klasse afgangseksamen lovbundne prøver fordelt på om elever er på tidlig/aldersvarende/sen klassestrin

Rapporten skal hjælpe med at give et overblik over udviklingen i karaktergennemsnit for elever der er på tidlig/aldersvarende/sen klassestrin.

Vægtet karaktergennemsnit	Column Labels								
Row Labels	2012/2013	2013/2014	2014/2015	2015/2016	2016/2017	2017/2018	2018/2019	2019/2020	
Aldersvarende	7,5	7,5	7,6	7,7	7,6	7,7	7,7	7,7	7,7
Sen	5,9	6,3	6,4	6,5	6,4	6,5	6,6	5,9	
Tidlig	8,4	8,6	9,1	8,0	8,3	9,0	8,6	8,8	
Grand Total	7,1	7,3	7,4	7,5	7,4	7,5	7,5	7,4	

Skabeloner til standardrapporter - Karakterer

Karaktergennemsnit 9. klasse afgangseksamen lovbundne prøver fordelt på dansk som andetsprog

Rapporten skal hjælpe med at give et overblik over udviklingen i karaktergennemsnit fordelt på om eleven har dansk som andetsprog.

Vægtet karaktergennemsnit	Column Labels								
Row Labels	2012/2013	2013/2014	2014/2015	2015/2016	2016/2017	2017/2018	2018/2019	2019/2020	
Ja	4,2	4,4	4,8	4,6	4,8	4,7	5,0	4,8	
Nej	7,4	7,6	7,6	7,8	7,6	7,8	7,8	7,7	
Grand Total	7,1	7,3	7,4	7,5	7,4	7,5	7,5	7,4	

Skabeloner til standardrapporter - Karakterer

Karaktergennemsnit 9. klasse afgangseksamen obligatoriske prøver

Rapporten skal hjælpe med at give et overblik over udviklingen i karaktergennemsnit i 9. klasse afgangsprøve for de obligatoriske prøver.

	Column Labels ▾							
	2012/2013	2013/2014	2014/2015	2015/2016	2016/2017	2017/2018	2018/2019	
Vægtet karaktergennemsnit	7,4	7,5	7,7	7,7	7,6	7,5	7,6	

Øvrige muligheder for rapportering af karakterer

Karakterer kan også opgøres på:

- Statsborgerskab
- Antal elever med fuld afgangsprøve
- Klassetyper
- Antal fritagelser
- Alder

Hvordan følger I op på karakterer i dag?

Hvad anvender I karakterer til styringsmæssigt?



Opmærksomhedspunkter ved opgørelse af karakterer

Registrering af eksamensfag

Vi har konstateret, at der ikke altid anvendes den korrekte fagdisciplin ved indberetning af fag der indgår som udtræksfag i det pågældende skoleår. I FLIS henter vi en tabel fra UVM, der præciserer hvilke fag og fagdiscipliner der indgår i folkeskolens afgangsprøve hvert skoleår. I referencedata vil I kunne se hvilke fag vi har tilføjet:

Fagkode	Fagnavn	FagID	FagDisciplin	Beskrivelse
182	Samfundsfag	182_006	Praktisk/mundtlig	Sat ind da fejl registrering i fagsystem



Opmærksomhedspunkter ved opgørelse af karakterer

Sammenligning med STIL

Vægtet elevgennemsnit i Bundne Prøver i FP9
I STIL vægter de ikke fagene der indgår i bundne prøver i Dansk og Matematik. I FLIS rapport skabelonerne har vi valgt at bruge det vægtede karaktergennemsnit, hvor fagene er vægtet.
Vi vil tage en dialog med STIL om opgørelsesmetode.



Opmærksomhedspunkter ved opgørelse af karakterer

Vægtet elevgennemsnit i Dansk total STIL vægter ikke de 4 fag der indgår i dansk når der beregnes et gennemsnit i dansk, men anvender et simpelt gennemsnit (summen af de 4 fag divideret med 4).

Standardrapport er bygget med vægtet gennemsnit, men ønskes der en direkte sammenligning med STIL skal der anvendes karakter gennemsnit.

Vi vil tage en dialog med STIL om opgørelsesmetode.



Opmærksomhedspunkter ved opgørelse af karakterer

Mindst 2 i Dansk og Matematik

Fra juni 2018 anvendes der i UVM et vægtet gennemsnit i forhold til beregning af antal elever med mindst 2 i dansk og matematik.

I STIL anvendes der et simpelt gennemsnit i alle år (summen af de 4 fag der indgår divideret med 4).

I FLIS anvender vi det vægtede gennemsnit, i forhold til, at vi ønsker at følge UVM's bekendtgørelse.

Opmærksomhedspunkter ved opgørelse af karakterer

Kommunale selvejende skoler
STIL medtager selvejende kommunale skoler i deres kommune gennemsnit. FLIS har ikke data for disse skoler, og bør skolerne medtages i kommunernes gennemsnit i STIL?



Yderligere information

- 'Hypercare', de første tre måneder, så brug data og indmeld fejl
- Skolefamilier fra STIL er efterspurgt
- Socioøkonomisk vægtning er efterspurgt
- Skoledistrikter er efterspurgt
- Elevfravær er på vej

Meld fejl ind på via
Netcompanys
servicedesk. Find
den her:
www.eflis.dk

Husk at KOMBIT
og Netcompany
har fokus på
datakvalitetet

Hold jer opdateret i
dokumentation og
meddelelser på
www.eflis.dk

FLIS-support: Netcompany ServiceDesk

- TLF: +45 33 114 047
- E-mail: KOMBIT.FLIS@netcompany.com
- Åbningstid: Mandag - Fredag mellem kl. 7:00-17:00.
- Indmeldelse af fejl eller ændringsønsker:
Klik her

KOMBIT

Kommunernes it-fællesskab